



HiPRO  
UTRECHT  
MARATHON

# RUNNERS GUIDE

31 MEI 2026



GO



GOLAZO  
*YOUR  
NEXT  
MOVE*



HiPRO  
UTRECHT  
MARATHON

# WELKOM

Beste loper,

Fijn dat jij erbij bent tijdens de 42e editie van de HiPRO Utrecht Marathon. In deze Runners Guide vind je alle belangrijke info over jouw deelname. Zo sta jij op zondag 31 mei zorgeloos aan de start!

Veel succes met de laatste voorbereidingen!  
Team HiPRO Utrecht Marathon





HiPRO  
UTRECHT  
MARATHON

# EVENT PROGRAMMA

## ZATERDAG 30 MEI

Tijd	Activiteit	Locatie
11:00 – 16:00 uur	Ophalen startnummer en shirts (indien besteld)	Padualaan 99 – Buiten

## ZONDAG 31 MEI

07:00 – 12:00 uur	Ophalen startnummer en shirts (indien besteld)	Padualaan 99 – Buiten
08:30 uur	Start 10 KM (incl. Business 10 KM & Utrege Studentenkopaal)	Start – P4 Aarhuslaan Finish – Sorbonnelaan
09:00 uur	Start HiPRO Halve Marathon (Incl. NK Halve Marathon & Business Run Halve Marathon)	Start – P4 Aarhuslaan Finish – Sorbonnelaan
10:30 uur	Start Utrecht Science Park Marathon	Start – P4 Aarhuslaan Finish – Sorbonnelaan
11:15 uur	Start Utrecht Science Park Mini Marathon	Start – P4 Aarhuslaan Finish – P4 Aarhuslaan



HiPRO  
**UTRECHT  
MARATHON**

# BEREIKBAARHEID

Op zondag 31 mei 2026 staat Utrecht in het teken van de HiPRO Utrecht Marathon. Om het evenement goed te kunnen organiseren zullen enkele wegen in Utrecht en omgeving tijdelijk afgesloten zijn. Op deze pagina lees je alles over de bereikbaarheid van de stad en houden we jullie de komende weken op de hoogte van het laatste nieuws. Voor zowel evenementbezoekers als bewoners en bezoekers van de stad.

Start en finish van de HiPRO Utrecht Marathon zijn op het **Utrecht Science Park (P4 Aarhuslaan)**. Het **evenemententerrein bevindt zich aan P6 Padualaan**.

Op de dag van de HiPRO Utrecht Marathon is het **Utrecht Science Park afgesloten voor regulier autoverkeer** van deelnemers en toeschouwers. Om de bereikbaarheid soepel en veilig te laten verlopen, hebben wij een duidelijk parkeer- en mobiliteitsplan opgesteld met verschillende opties (fiets, tram, bus of auto). We adviseren deelnemers en bezoekers om, waar mogelijk, gebruik te maken van het **openbaar vervoer of de fiets**.

**BEKIJK DE VOLLEDIGE BEREIKBAARHEIDSINFORMATIE OP [ONZE WEBSITE](#)**



# HiPRO UTRECHT MARATHON

## **OPENBAAR VERVOER**

Op zondag 31 mei kunnen deelnemers en toeschouwers gebruik maken van het openbaar vervoer van en naar het Utrecht Science Park.

## **TRAM**

Het evenemententerrein van de HiPRO Utrecht Marathon is dit jaar ook met de tram bereikbaar. De tram rijdt op zondag 31 mei vanaf 07:00 uur acht keer per uur vanaf Utrecht Centraal Station naar het Utrecht Science Park en terug. Er wordt deze dag geen gebruik gemaakt van de halte 'Padualaan'. Deelnemers en toeschouwers kunnen op het Utrecht Science Park in- en uitstappen bij halte 'Heidelberglaan'.

Er rijden ook bussen vanaf Utrecht Centraal naar het Utrecht Science Park.

## **BUS**

Vanaf Utrecht Centraal Station zijn er verschillende opties om naar het Utrecht Science Park te reizen. Vanaf 07:27 uur start de dienstregeling voor de bussen. Bus 28 rijdt vanaf Utrecht Centraal Station en biedt de mogelijkheid om uit te stappen op de Heidelberglaan op het Utrecht Science Park. Vanaf deze bushalte ben je op loopafstand van de start.

## **PLAN JE REIS VOORAFGAAND AAN HET EVENTWEEKEND**

Plan je reis voorafgaand aan het eventweekend via [ns.nl](https://www.ns.nl) (trein) of [u-ov](https://www.u-ov.nl) (tram en bus).

## **FIETS**

Kom je met de fiets naar het Utrecht Science Park? Ideaal! Je komt opgewarmd aan de start. Op het Utrecht Science Park is een groot aantal GRATIS fietsenstalling voorzien!

### **Interactieve plattegrond**

Bekijk [hier](#) of klik op de onderstaande button voor de interactieve plattegrond met fietsroutes naar de start en de diverse fietsenstallingen. Tip: klik rechtsonder op "mijn locatie" om de dichtstbijzijnde locaties te zien.

### **BEKIJK DE VOLLEDIGE BEREIKBAARHEIDSGEGEVINGEN OP [ONZE WEBSITE](#)**



# HiPRO UTRECHT MARATHON

## AUTO

### MET DE AUTO NAAR HIPRO UTRECHT MARATHON

Lees onderstaande dan zeer aandachtig. Enkel op de speciaal voorziene plaatsen kan je parkeren.

Op wandel afstand van de het Utrecht Science Park zijn er een groot aantal parkeerplaatsen voorzien speciaal voor de deelnemers en supporters.

Wil je hiervan gebruik maken? Dan moet je op voorhand een parkeerplaats reserveren.

Je kan je parkeerplaats reserveren via [Event&Go](#). Hiermee kun je **vooraf eenvoudig een gegarandeerd parkeerticket kopen** en ontvang je direct de juiste route-informatie.

### Wat betekent dit voor jou?

Via [Event&Go](#) kun je vooraf:

Een **parkeerticket kopen** op een locatie die bij jou past

De **looproute** van de parkeerplaats naar de start (**P4 Aarhuslaan**) bekijken

**Let op:** Parkeren op de officiële parkeerterreinen is alleen mogelijk met een parkeerticket; voor sommige locaties zijn tickets alleen vooraf te koop t/m maandag 25 mei.

### Parkeerlocaties in verschillende categorieën

We bieden twee parkeeropties aan, afgestemd op loopafstand en beschikbaarheid:

**Premium Parking 1 (+/-15min lopen):** UITVERKOCHT

Beschikbaar tussen **06.30 – 18.00 uur**

[Looproute](#)

**Regular Parking 3 (+/-20min lopen):** grotere capaciteit op iets meer loopafstand.

Beschikbaar tussen **06.30 – 18.00 uur**

Vooraf te boeken:

T/m **maandag 25 mei** voor € 15

Vanaf **dinsdag 26 mei** voor € 19,50

[Looproute](#)

Wij raden deelnemers en bezoekers aan om hun mobiliteit vooraf te regelen, zodat iedereen ontspannen en op tijd aan de start verschijnt. Waar mogelijk adviseren we om met de fiets of het openbaar vervoer te reizen; Transdev zet hiervoor extra trams in. Kom je toch met de auto, reserveer dan vooraf je parkeerplaats.



HiPRO  
UTRECHT  
MARATHON

# JOUW STARTNUMMER

## INDIVIDUELE STARTNUMMERS

Heb jij je ingeschreven voor 19 april 2026 en heb jij gekozen voor het thuis gestuurd krijgen van jouw startnummer? Dan ontvang je jouw startnummer in de week van het evenement thuis (alleen Nederlandse adressen).

## STARTNUMMER OPHALEN

Heb jij ervoor gekozen om je startnummer op te halen? Of heb jij je op of na 19 april ingeschreven? Of heb je een buitenlands adres? Dan kun je jouw startnummer (en eventueel bestelde T-shirt) ophalen op zaterdag 30 mei vanaf 11:00 uur tot en 16:00 uur en op zondag 31 mei vanaf 07:00 uur tot 12:00 uur bij Padualaan 99 – Buiten (Utrecht Science Park).

Wil je het startnummer van iemand anders afhalen? Dit kan enkel op vertoon van zijn/haar e-mail met daarin het startnummer.

## STARTNUMMERS DEELNEMERS IN GROEPEN

Groepsleiders ontvangen de startnummers van alle deelnemers in één pakket. Stem met je groepsleider af hoe jij je startnummer ontvangt.

## OVERDRAGEN VAN JE STARTNUMMER

We bieden alle individueel ingeschreven deelnemers de mogelijkheid hun startbewijs (inclusief eventueel extra aangekochte producten) over te dragen aan iemand anders. De administratiekosten voor het overdragen van de Hele Marathon bedragen €5,-, de kosten voor de overige afstanden bedragen €3,-. Je kunt jouw startnummer overdragen aan iemand anders door in te loggen in [jouw dashboard](#) en de stappen te volgen.

Draag jij jouw startbewijs over op of ná 19 april? Dan ben jij verantwoordelijk voor het fysiek overdragen van het startnummer.





HiPRO  
**UTRECHT  
MARATHON**

# RUNNING SHIRT

Voor de HiPRO Utrecht Marathon is in samenwerking met Craft een limited edition hardloopshirt ontworpen. Heb jij het HiPRO Utrecht Marathon Running Shirt besteld bij jouw inschrijving? Dan kun je deze ophalen op het Utrecht Science Park.

Je kunt jouw shirt ophalen op Padualaan 99 – Buiten (Utrecht Science Park) op:

- Zaterdag 30 mei tussen 11:00 en 16:00 uur
- Zondag 31 mei tussen 07:00 en 12:00 uur

## Wil jij nog een T-shirt kopen?

Het is nog mogelijk om een running shirt te kopen. Er is een beperkte voorraad beschikbaar op het evenemententerrein. Je kunt het shirt op zaterdag 30 mei en zondag 31 mei voor €35,- aanschaffen bij de startnummer- en T-shirtuitgifte.

Let op: **op = op!**



VOORKANT

ACHTERKANT

DESIGN BEKEND!

**LIMITED EDITION CRAFT  
RUNNING SHIRT**

GO WITH GOLAZO



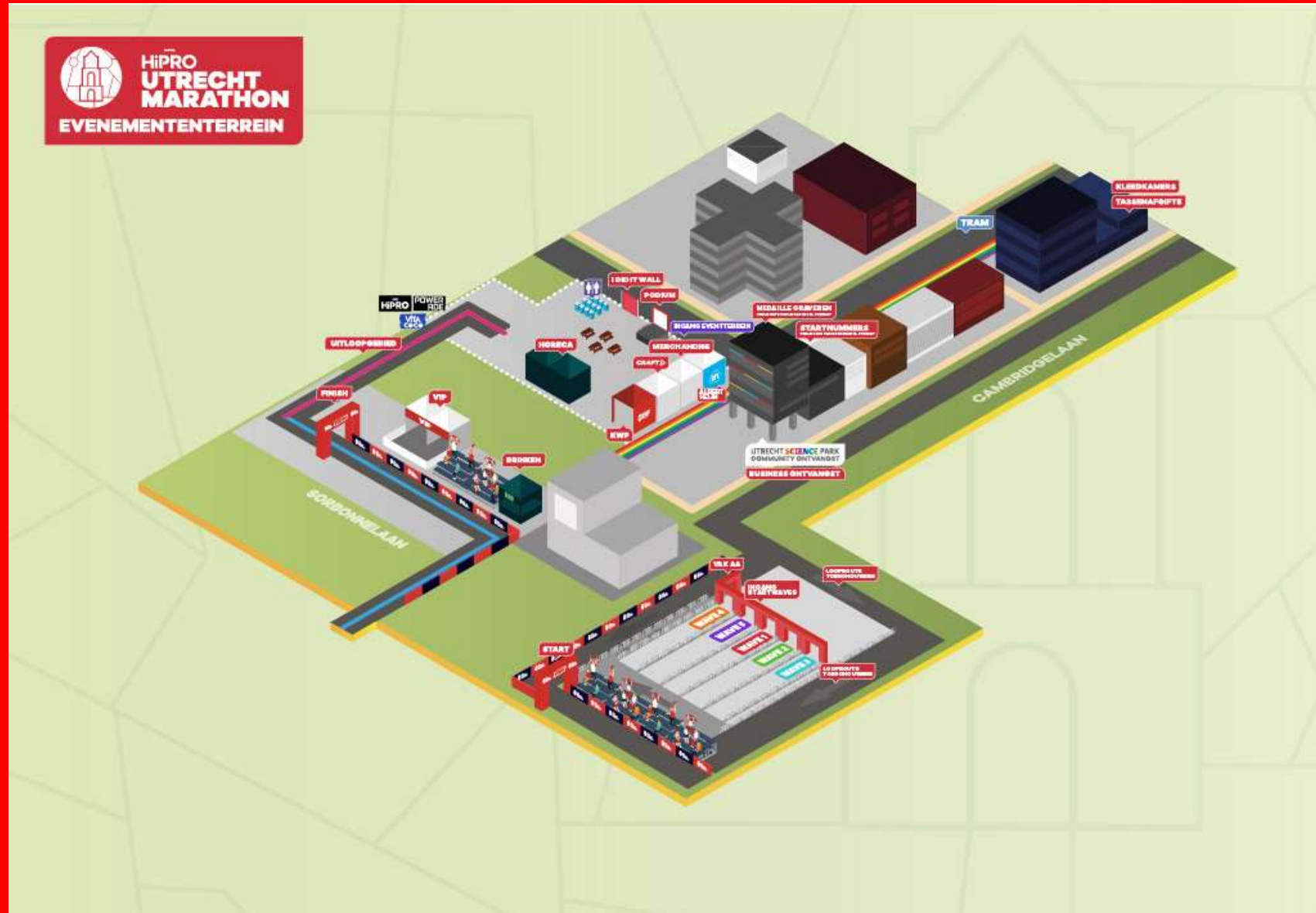
HiPRO  
UTRECHT  
MARATHON

# EVENT DAG

31 MEI 2026



# EVENT TERREIN





HiPRO  
UTRECHT  
MARATHON

# TASSENAFGIFTE & KLEEDKAMERS

Heb je tijdens het inschrijven tassenafgifte aangekocht? Dan kun je op vertoon van je startnummer terecht bij de tassenafgifte in parkeergarage Cambridgelaan (Cambridgelaan 106). Daar bevinden zich ook de (gratis) kleedkamers. De tassenafgifte is niet ter plekke te regelen en kon alleen tot en met 19 april 2026 vooraf worden bijgeboekt via het persoonlijk dashboard.

Bij de tassenafgifte krijg je na het afgeven van je tas een sticker. Plak deze sticker op je startnummer. Na afloop kun je dan gemakkelijk jouw tas weer ophalen.

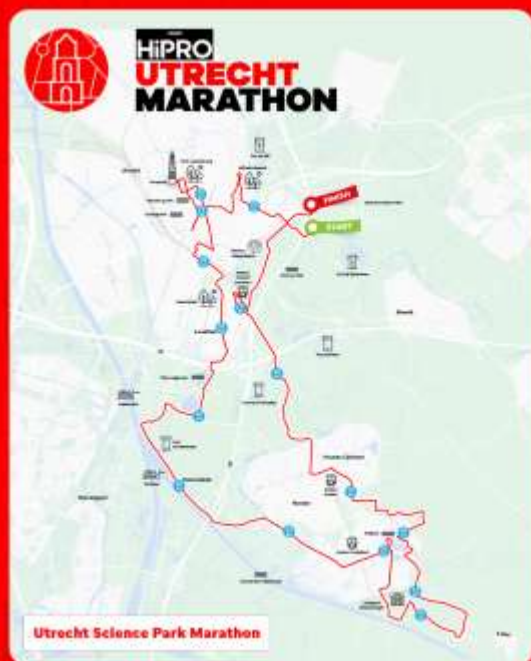
## **Mag ik mijn rugtas of camelbag meenemen in het startvak?**

We adviseren je in loopkleding naar de start te komen. Het is niet toegestaan om tassen/rugzakken mee te nemen in de startvakken (m.u.v. camelbags) of onbeheerd achter te laten rondom het evenemententerrein of parcours. Alles wat onbeheerd wordt achtergelaten, wordt verwijderd en weggegooid in verband met de veiligheid.



# PARCOURSKAARTEN

Bekijk alle informatie over de parcoursen [op de website](#)



[DOWNLOAD GPX](#)



[DOWNLOAD GPX](#)



[DOWNLOAD GPX](#)





HiPRO  
**UTRECHT  
MARATHON**

# STARTPROCEDURE

## STARTEN IN WAVES

Tijdens de HiPRO Utrecht Marathon maken we gebruik van startwaves. Je staat ingedeeld in een startvak. Alle lopers uit jouw startvak komen in een 'startwave' over de startstreep. Een startwave duurt +/- 10 minuten. De aangegeven tijd is de tijd waarbinnen de eerste tot en met de laatste loper van die wave de startlijn passeren.

Sta je vooraan in het vak? Dan kom je enkele minuten eerder over de startlijn dan deelnemers achteraan in het vak. Bij alle afstanden wordt gebruik gemaakt van een doorlopende start.

De startwaves zijn geopend 15min voorafgaand aan de start van de desbetreffende startwave.

## TOEGEWENZEN STARTWAVE

Er staan op zondag 31 mei duizenden deelnemers aan de start. Daarom vragen we extra aandacht voor het verloop van de start. Het is belangrijk om in de startwave van start te gaan die matcht met jouw opgegeven eindtijd. Jouw toegewezen startwave heb je per mail ontvangen.

Op het startnummer vind je jouw toegewezen startwave. De indeling in startwaves is gebaseerd op de opgegeven eindtijd. Het is niet mogelijk om te wijzigen naar een eerdere startwave. Starten in een latere startwave is wel toegestaan.



HiPRO  
UTRECHT  
MARATHON

# STARTTIJDEN WAVES

**HIPRO HALVE MARATHON / NK HALVE MARATHON/ BUSINESS RUN HALVE MARATHON**

De startwaves zijn 15min voorafgaand aan de start van de desbetreffende startwave geopend.

Tijden	Wave	Locatie
07:00 – 16:00 uur	Ophalen startnummer en shirts (indien besteld)	Padualaan 99 – Buiten
Starttijden		
09:00 uur	Startwave 1 – open om 08:45 uur	Start – P4 Aarhuslaan
09:15 uur	Startwave 2 – open om 09:00 uur	Start – P4 Aarhuslaan
09:25 uur	Startwave 3 – open om 09:10 uur	Start – P4 Aarhuslaan
09:35 uur	Startwave 4 – open om 09:20 uur	Start – P4 Aarhuslaan
09:45 uur	Startwave 5 – open om 09:30 uur	Start – P4 Aarhuslaan



HiPRO  
UTRECHT  
MARATHON

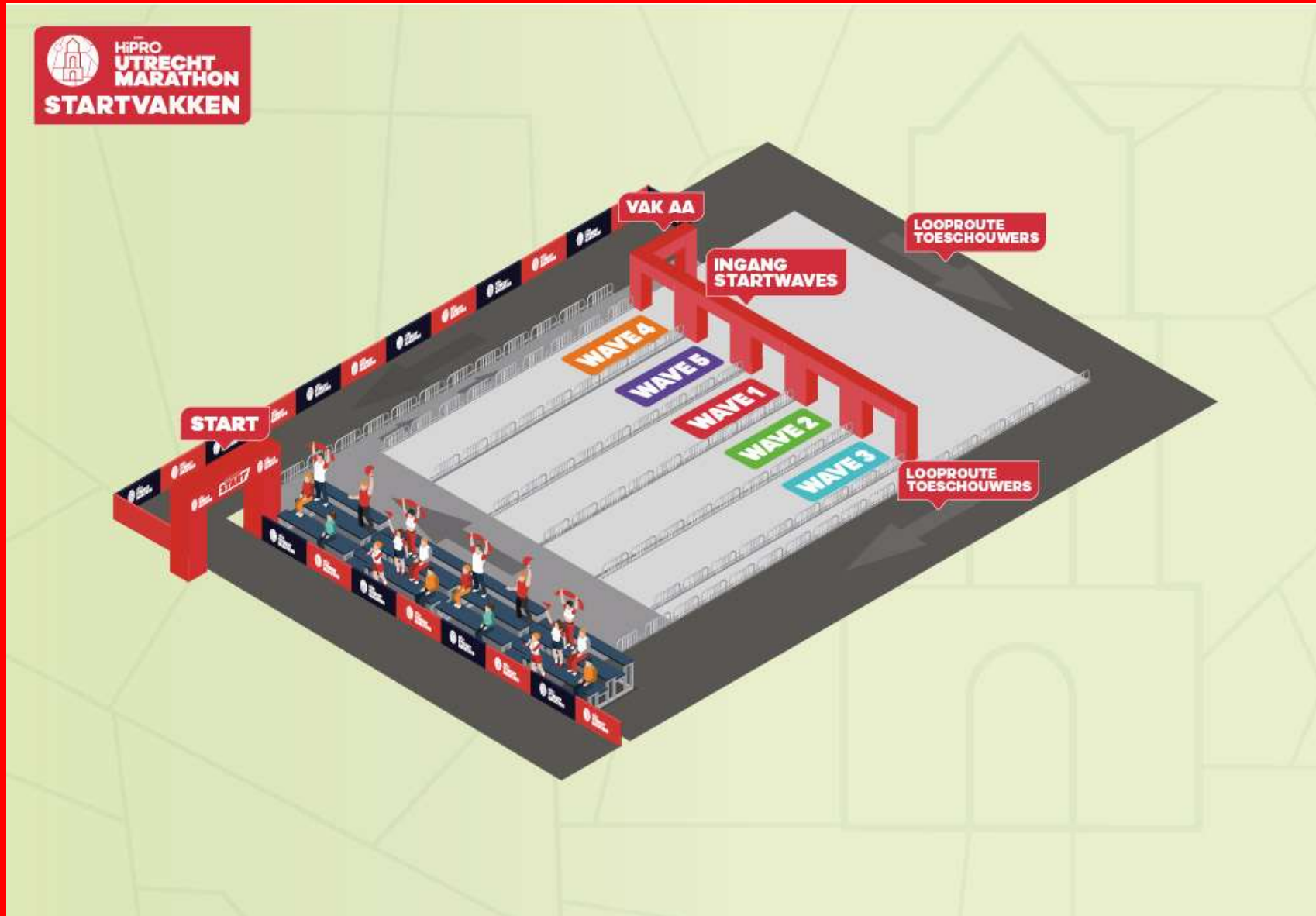
# STARTTIJDEN WAVES

## UTRECHT SCIENCE PARK MARATHON

De startwaves zijn geopend 15min voorafgaand aan de start van de desbetreffende startwave.

Tijden	Activiteit	Locatie
07:00 – 16:00 uur	Ophalen startnummer en shirts (indien besteld)	Padualaan 99 – Buiten
Starttijden		
10:30 uur	Startwave 1 – open om 10:15 uur	Start – P4 Aarhuslaan
10:40 uur	Startwave 2 – open om 10:25 uur	Start – P4 Aarhuslaan

# STARTVAKKEN





HiPRO  
**UTRECHT  
MARATHON**

# PACERS

In samenwerking met de HiPRO Utrecht Marathon zal het HiPRO Pacing Team powered by het Dutch Pacing Team aanwezig zijn om lopers naar hun gewenste doortijd te helpen op de hele en halve marathon afstand.

## **HEB JIJ EEN PERSOONLIJK (LOOP)DOEL VOOR OGEN?**

HiPRO wil mensen helpen bij het bereiken van hun persoonlijke doelen. Iedereen loopt voor het bereiken van een persoonlijk doel. Tijdens de HiPRO Utrecht Marathon hoef je dit niet alleen te doen. Het HiPRO Pacing Team powered by het Dutch Pacing Team helpt jou graag met het lopen van het juiste tempo, wat jouw doortijd ook is. Jouw doel, jouw tempo.

## **WAT IS HET HIPRO PACING TEAM POWERED BY HET DUTCH PACING TEAM?**

Pacers zijn tempobegeleiders, die door hun ruime wedstrijdervaring de afstand, omstandigheden en het tempo perfect aanvoelen. Hierdoor zijn ze in staat heel gelijkmatig naar de finish te lopen. Om jou door de moeilijke momenten heen te slepen, laten zij zich af en toe terugvallen in de groep om je moed in te spreken en voorzien ze je van tips en adviezen van onschatbare waarde.

De groepen deelnemers worden verdeeld onder geplande doortijden. Per groep lopen bij de HiPRO Utrecht Marathon minimaal twee pacers mee. Zij zijn duidelijk herkenbaar aan hun uiting met de doortijd en het Dutch Pacing Team erop.

## **DE JUISTE STREEFTIJD**

De pacers dragen vlaggen met daarop zichtbaar de gewenste eindtijd. Je kunt je aansluiten bij een pacer naar keuze.



HiPRO  
UTRECHT  
MARATHON

# PACERS

## HIPRO HALVE MARATHON

### Gewenste eindtijd HiPRO Halve Marathon

1:30 uur – WAVE 1

1:35 uur – WAVE 1

1:40 uur – WAVE 2

1:45 uur – WAVE 2

1:50 uur – WAVE 3

1:55 uur – WAVE 3

2:00 uur – WAVE 4

2:05 uur – WAVE 4

2:10 uur – WAVE 5

2:15 uur – WAVE 5

2:20 uur – WAVE 5

2:25 uur – WAVE 5

2:30 uur – WAVE 5

## UTRECHT SCIENCE PARK MARATHON

### Gewenste eindtijd Utrecht Science Park Marathon

3:00 uur – WAVE 1

3:15 uur – WAVE 1

3:30 uur – WAVE 1

3:45 uur – WAVE 2

4:00 uur – WAVE 2

4:15 uur – WAVE 2

4:30 uur – WAVE 2

4:45 uur – WAVE 2

5:00 uur – WAVE 2



**Disclaimer:** Het kan zijn dat op het allerlaatste moment pacers afvallen door bijvoorbeeld een acute blessure. Mocht dit het geval zijn, doen we er alles aan om vervangers te vinden (wat soms op korte termijn niet meer mogelijk is).



# VERZORGINGS POSTEN

Tijdens de HiPRO Utrecht Marathon zijn er diverse verzorgingsposten. Bekijk hiernaast alle posten en wat er wordt aangeboden. Je ontvangt de dranken in een bekertje.

## **SAMEN HOUDEN WE DE STAD SCHOON!**

Houd de verpakkingen van gelletjes en dergelijke bij je en gooi deze niet weg op straat. Gooi verpakkingen en lege bekertjes weg in de daarvoor bestemde afvalbakken, deze vind je op de verzorgingsposten en na de finish.

## **AMACX ENERGY DRINK - ONDERWEG**

Bij verschillende drinkposten ontvang je Amacx Energy Drink Lemon in een bekertje.

- Isotone hydratatiemix
- Vult brandstofvoorraden aan tijdens sporten met hoge intensiteit
- Bevat 372 mg natrium per 30 gram koolhydraten

## **AMACX DRINK GEL – ONDERWEG**

Bij de Utrecht Science Park Marathon (op 26km en 33km) en de HiPRO Halve Marathon (op 12km) ontvangen deelnemers Amacx Drink Gel.

- Klaar voor gebruik, waardoor het gemakkelijk te gebruiken is
- Ondersteunt je energievoorziening tijdens het sporten
- Bevat 30 gram koolhydraten per drinkbare gel (60ml)

Lees [hier](#) meer informatie over de AMACX DRINK GEL

### **HIPRO HALVE MARATHON**

4 km	Water	Amacx Sportsdrink		
6,5 km	Water	Amacx Sportsdrink		
10 km	Water	Amacx Sportsdrink		
12 km	Water	Amacx Sportsdrink	Amacx Gel	
14,5 km	Water	Amacx Sportsdrink		
16 km	Water	Amacx Sportsdrink	Spaanzen	
18,5 km	Water	Amacx Sportsdrink		
Finish	Water	Amacx Sportsdrink	Amacx Gel	Banaan

### **10 KM**

3 km	Water	Amacx Sportsdrink		
4,5 km	Water	Amacx Sportsdrink	Spaanzen	
8,5 km	Water	Amacx Sportsdrink		
Finish	Water	Amacx Sportsdrink	Amacx Gel	Banaan

### **UTRECHT SCIENCE PARK MARATHON**

3 km	Water	Amacx Sportsdrink		
5,5 km	Water	Amacx Sportsdrink		
9,5 km	Water	Amacx Sportsdrink	Spaanzen	
12,5 km	Water	Amacx Sportsdrink	Amacx Gel	
14,5 km	Water	Amacx Sportsdrink		
17,5 km	Water	Amacx Sportsdrink	Spaanzen	
20,5 km	Water	Amacx Sportsdrink	Banaan	
23 km	Water	Amacx Sportsdrink	Spaanzen	
26 km	Water	Amacx Sportsdrink	Amacx Gel	
29,5 km	Water	Amacx Sportsdrink	Spaanzen	
31,5 km	Water	Amacx Sportsdrink		
33,5 km	Water	Amacx Sportsdrink	Amacx Gel	Spaanzen
35,5 km	Water	Amacx Sportsdrink		
37,5 km	Water	Amacx Sportsdrink	Spaanzen	
40,5 km	Water	Amacx Sportsdrink		
Finish	Water	Amacx Sportsdrink	Amacx Gel	Banaan



HiPRO  
**UTRECHT  
MARATHON**

# VERANTWOORD LOPEN

Om op een verantwoorde manier deel te nemen aan de HiPRO Utrecht Marathon is een goede voorbereiding van groot belang. Daarnaast is het belangrijk dat je tijdens en na je loopprestatie goed naar je lichaam luistert. Lees hieronder de adviezen die jou helpen om goed voorbereid van de HiPRO Utrecht Marathon te genieten.

1. Pas je kleding aan op het weer. Houd hierbij ook rekening met de gevoelstemperatuur. De gevoelstemperatuur is met name afhankelijk van wind en vochtigheid.
2. Luister naar je lichaam. Loop je anders dan tijdens het trainen, of heb je last van de warmte pas dan je looptempo aan om te voorkomen dat je uit moet stappen. Probeer niet koste wat het kost je PR te halen. Krijg je toch klachten; last van duizeligheid, braken, misselijkheid, kan je niet meer goed nadenken of lopen stap dan uit en vraag om hulp.
3. Start rustig en controleer je tempo. Elke seconde per kilometer te hard in begin van de race kan aan het einde resulteren in minutenverlies per kilometer. Loop op je eigen tempo en vermijd tempoverhogingen en sprints in de laatste kilometers.
4. Heb je, ondanks een goede voorbereiding en het lezen van de medische voorlichting, nog urgente vragen over training, blessures, voeding o.i.d. nog vragen, dan adviseren wij je contact op te nemen met jouw huisarts.

[Bekijk alle adviezen op onze website.](#)





HiPRO  
**UTRECHT  
MARATHON**

# LOPEN MET WARM WEER

Het is heerlijk om met een zonnetje buiten hard te lopen, maar het is dan extra belangrijk goed naar jouw lichaam te luisteren. Tijdens de HiPRO Utrecht Marathon kan de zon gaan schijnen en het warmer worden. Hardlopen met warm weer vraagt om extra voorbereiding en aandacht.

Denk hierbij aan een aantal belangrijke tips:

1. Zorg dat je in de dagen vooraf voldoende drinkt
2. Draag lichte en ademende kleding
3. Bescherm jezelf tegen de zon met een pet en zonnebrand.
4. Tijdens de race is het belangrijk om goed naar je lichaam te luisteren en je tempo hierop aan te passen.
5. Maak vanaf het begin gebruik van de drankposten en wacht niet tot je dorst krijgt.
6. Vermijd tot slot een eindsprint
7. Blijf na de finish rustig in beweging om goed te herstellen.

**[LEES HIER MEER OVER LOPEN IN WARM WEER.](#)**





HiPRO  
UTRECHT  
MARATHON

# NK HALVE MARATHON

In 2026 vormt de HiPRO Utrecht Marathon supported by Utrecht Science Park het decor voor het Nederlands Kampioenschap Halve Marathon. Op zondag 31 mei strijden topatleten en recreanten samen om de nationale titels op de halve marathon, midden in het hart van Utrecht. De route is snel, het publiek enthousiast en de sfeer uniek.

Alle deelnemers aan het Nederlands Kampioenschap worden per categorie in hetzelfde startvak opgesteld. Dit vak bevindt zich vóór het startvak van de recreanten. Iedere categorie is herkenbaar aan aparte serie startnummers welke overeenkomen met de categorie.

## MEER INFORMATIE NK

### **VEREISTEN DEELNAME NK**

- Nederlandse nationaliteit
- Lid van de Atletiekunie
- Je beschikt over een door de Atletiekunie uitgegeven wedstrijdlicentie
- E-learning Brons en Zilver van de Dopingautoriteit succesvol afgerond
- Melden op wedstrijddag met ID-kaart of paspoort)

## WEDSTRIJDBEPALINGEN





HiPRO  
UTRECHT  
MARATHON

# NK HALVE MARATHON

In 2026 vormt de HiPRO Utrecht Marathon supported by Utrecht Science Park het decor voor het Nederlands Kampioenschap Halve Marathon. Op zondag 31 mei strijden topatleten en recreanten samen om de nationale titels op de halve marathon, midden in het hart van Utrecht. De route is snel, het publiek enthousiast en de sfeer uniek.

Alle deelnemers aan het Nederlands Kampioenschap worden per categorie in hetzelfde startvak opgesteld. Dit vak bevindt zich vóór het startvak van de recreanten. Iedere categorie is herkenbaar aan aparte serie startnummers welke overeenkomen met de categorie.

## MEER INFORMATIE NK

### STARTNUMMER OPHALEN

Het fysieke startnummer kun je ophalen op de Padualaan 99 – Buiten op het Utrecht Science Park. Om je startnummer voor het NK op te halen, dien je een geldig **Nederlands paspoort of id-kaart** te kunnen aantonen. Dit is **géén rijbewijs**. Neem je dit mee als je je startnummer komt ophalen, anders wordt het startnummer niet meegegeven.

### Je kunt jouw startnummer op de volgende tijden en locaties ophalen:

Zaterdag 3 mei Padualaan 99 – Buiten 11:00 – 16:00 uur

Zondag 31 mei Padualaan 99 – Buiten vanaf 07:00 – 12:00 uur





HiPRO  
UTRECHT  
MARATHON

# BUSINESS RUNS

Tijdens de HiPRO Utrecht Marathon zijn er twee Business Runs. De halve marathon & 10 KM. Alle deelnemers aan de Business Run hebben toegang tot de business ontvangst op Padualaan 97. Hier kun je met collega's verzamelen, een teamfoto maken en wat eten en drinken.

De teamcaptain is verantwoordelijk voor het verdelen van de startnummers en consumptiebonnen (2 p.p.).





HiPRO  
UTRECHT  
MARATHON

# NA DE RACE



GO WITH GOLAZO



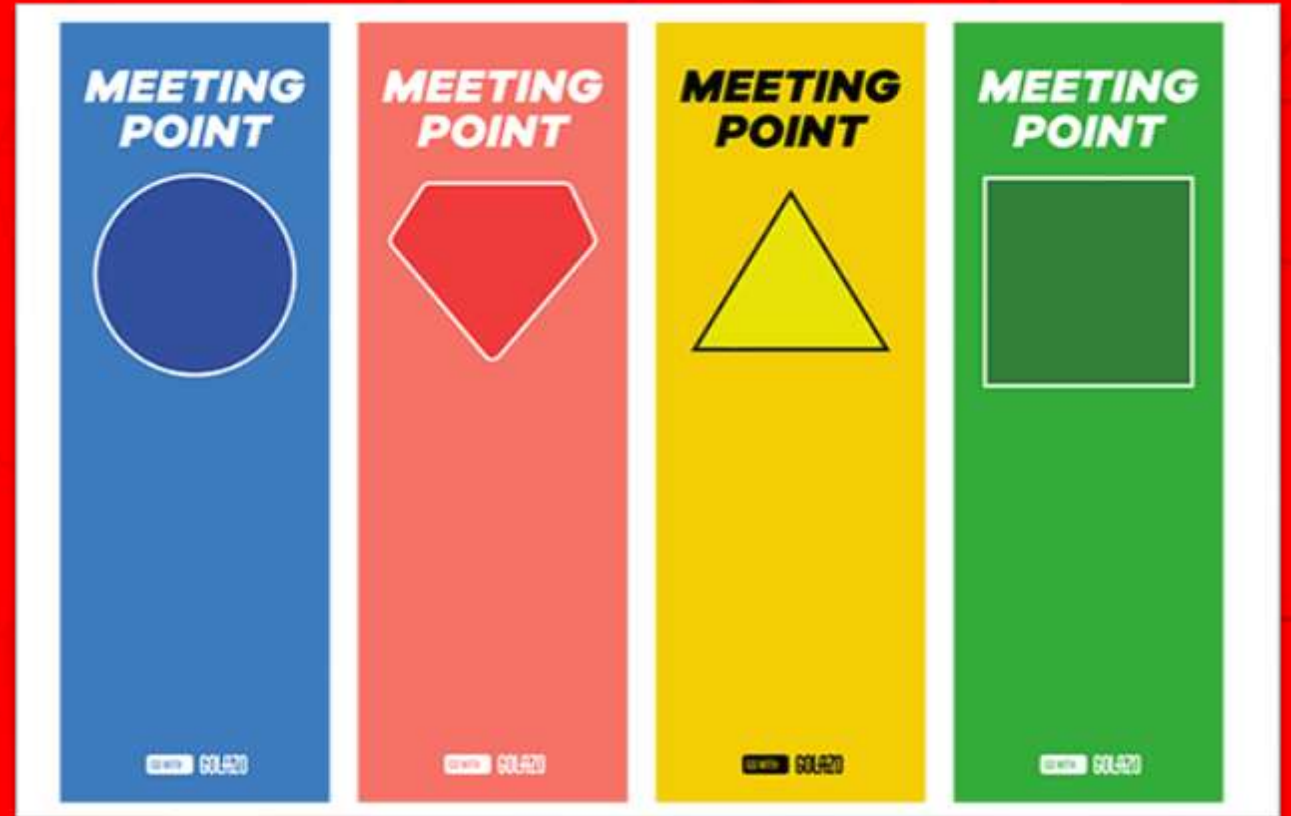
HiPRO  
UTRECHT  
MARATHON

# MEETING POINTS

## Waar kan ik na de race afspreken met mijn supporters?

Op zondag 31 mei plaatsen we Meeting Point vlaggen op het evenemententerrein op P6.

Spreek van te voren af bij welke kleur vlag jij je supporters na de race weer ontmoet. De kleuren zijn: blauw, rood, geel en groen.





HiPRO  
**UTRECHT  
MARATHON**

# OFFICIËLE HiPRO UTRECHT MARATHON MERCHANDISE

In samenwerking met Craft is er officiële HiPRO Utrecht Marathon merchandise ontworpen! Van stijlvolle shirts en hoodies tot handige accessoires. Met de officiële merchandise loop je niet alleen door Utrecht, je neemt het overal mee naartoe. Je kan de merchandise online of ter plaatse aankopen.

Tip: Na het event kan je gepersonaliseerde merchandise aankopen met jouw finishtijd! Deze vind je binnenkort in onze webshop!

**[BEKIJK HIER ONZE MERCHANDISE](#)**



**DISCOVER OUR MERCHANDISE!**

GO WITH **GOLAZO**



HiPRO  
UTRECHT  
MARATHON

# BEKIJK DE UITSLAGEN

## Waar kan ik mijn eindtijd vinden?

Nadat jij de finishlijn bent gepasseerd, gaan we zo snel mogelijk aan de slag met het verwerken van jouw eindtijd. Deze komen in het uitslagenoverzicht te staan.

Dit staat zowel in de eventapp als op de [uitslagenpagina op de website](#).





# PERSOONLIJKE FOTO'S SAY CHEESE!

Wil jij na afloop jouw persoonlijke foto's zien? Bekijk dan de foto's van MarathonPhotos.

Marathon Photos is de officiële fotoservice van de HiPRO Utrecht Marathon. Zij maken van alle deelnemers foto's langs het parcours en bij de finish.

Registreer je nu al en ontvang een reminder van zodra de foto's online verschijnen via deze [link](#).





HiPRO  
**UTRECHT  
MARATHON**

# MEDAILLE GRAVEREN

## LAAT JE FINISHTIJD VEREEUWIGEN OP JE MEDAILLE

Heb je medaillegraving besteld bij je inschrijving? Dan kun je op vertoon van jouw startnummer jouw medaille laten graveren met jouw finishtijd. Je kunt enkel de medaille laten graveren op de dag van de race.

Heb je dit niet vooraf besteld? Geen nood, je kan ter plaatse nog je medaille laten graveren voor €15.





HiPRO  
**UTRECHT  
MARATHON**

# #UUUUUU

## **WALL OF FAME**

..... voorzien we een fotowall waar je met jouw medaille zelf een leuke foto kan nemen.



# BEDANKT AAN AL ONZE SPONSORS & PARTNERS





HiPRO  
UTRECHT  
MARATHON

# RUNNING EVENTS

GOLAZO

# YOUR NEXT MOVE



## MAASTRICHTS MOOISTE

07.06.2026

MAASTRICHT  
DIVERSE AFSTANDEN

WEBSITE

## SKECHERS ALMERE WEERWATER RUN

14.06.2026

ALMERE  
1 / 5 / 10 & 15 KM

WEBSITE

## URBAN TRAIL SERIES

21.06.2026

9 STEDEN  
5/6 & 10/12KM

WEBSITE

## TILBURG TEN MILES

27.09.2026

TILBURG  
DIVERSE AFSTANDEN

WEBSITE

## TREK SINGELLOOP UTRECHT

04.10.2026

UTRECHT  
1 / 2,5 / 5 / 10 KM & HALVE MARATHON

WEBSITE

[BEKIJK HIER DE VOLLEDIGE LOOPKALENDER](#)

**GOLAZO**

***YOUR  
NEXT  
MOVE***